

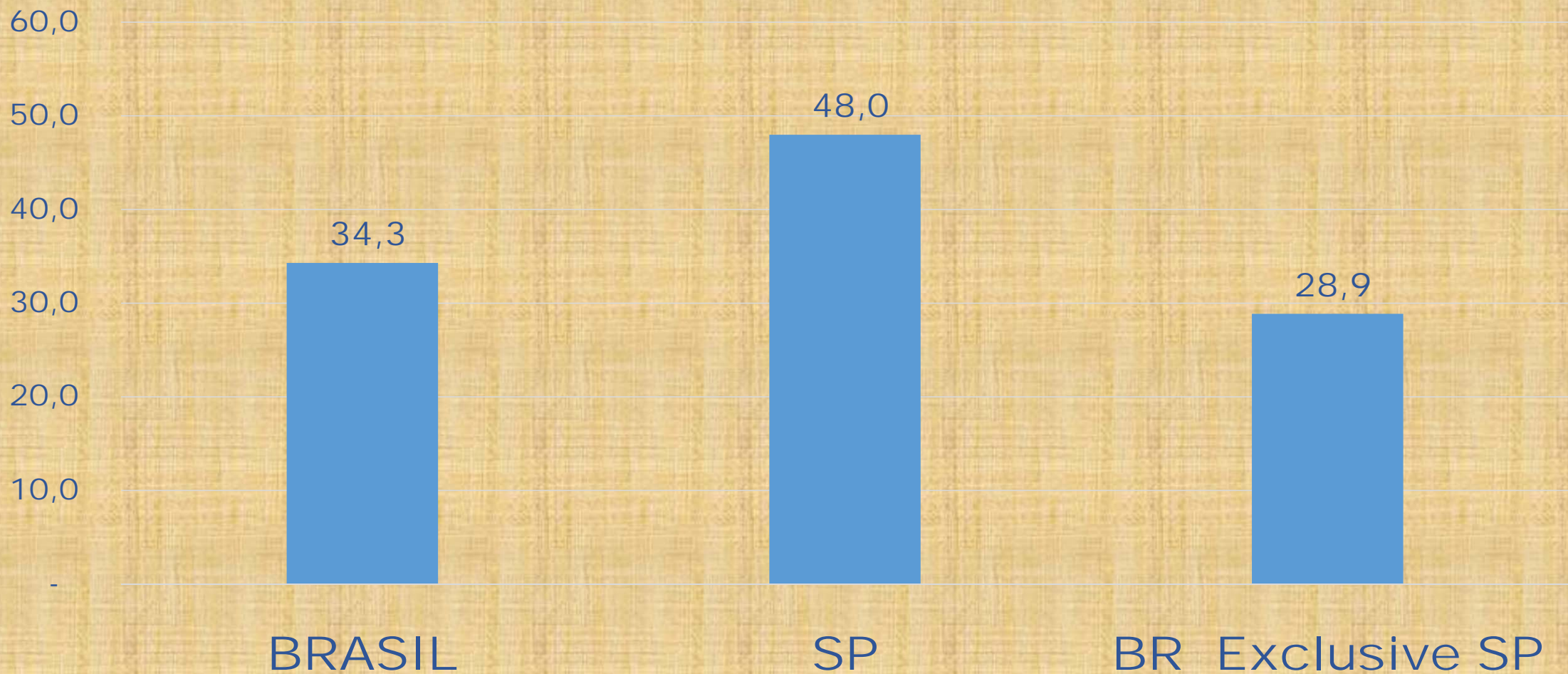
8º SEMINÁRIO DE GESTÃO PÚBLICA FAZENDÁRIA

FINANÇAS MUNICIPAIS: SUBSÍDIOS À
REFORMA TRIBUTÁRIA

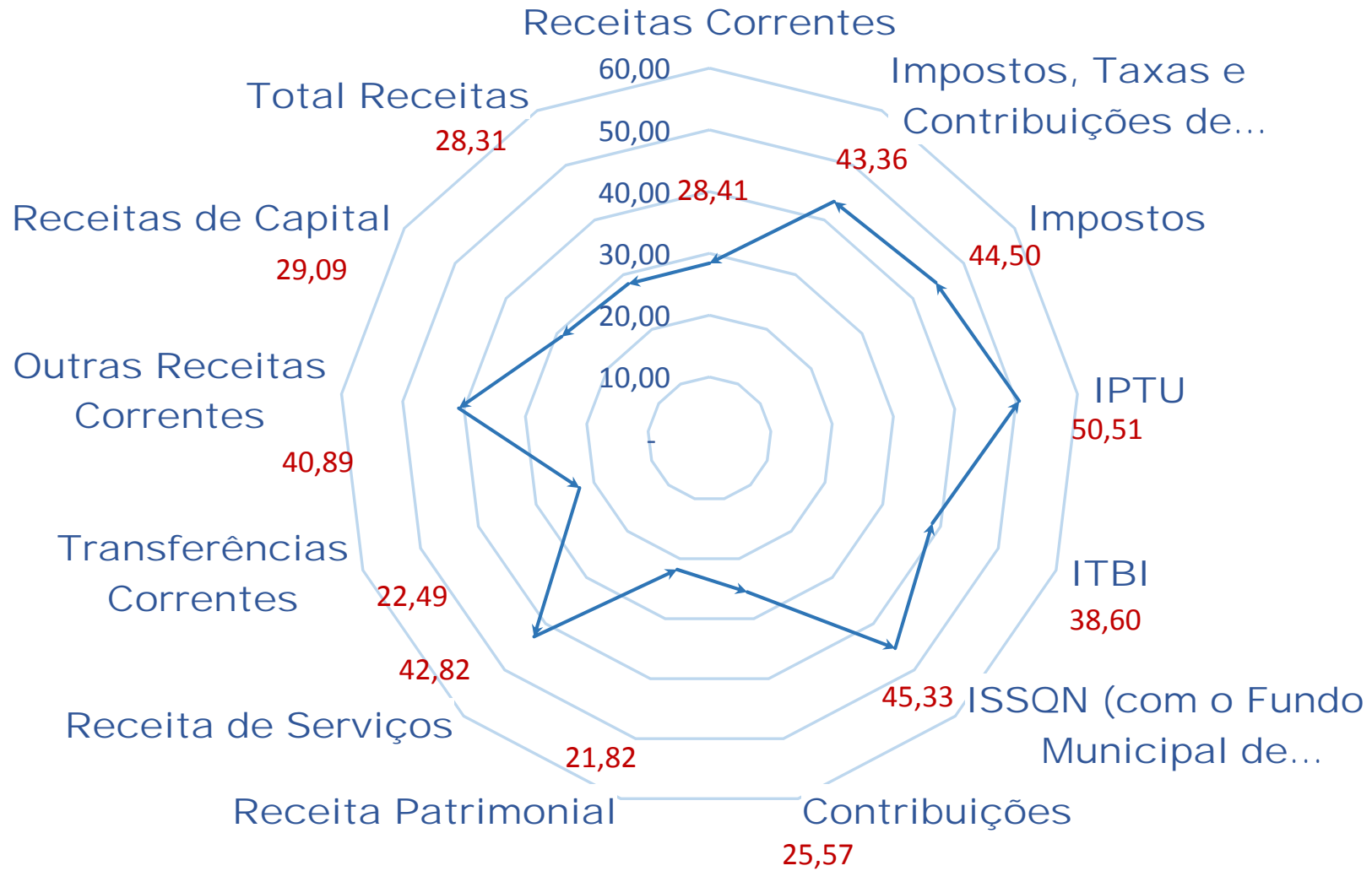
ALGUMAS QUESTÕES A SEREM PONTUADAS:

- ARRECADAÇÃO MUNICIPAL. RECEITA CORRENTE PRÓPRIA
- QUEM ARRECADA ISS NO BRASIL
- GASTO COM PESSOAL/RECEITA PRÓPRIA
- GASTO COM O LEGISLATIVO/RECEITA PRÓPRIA
- CAPAG

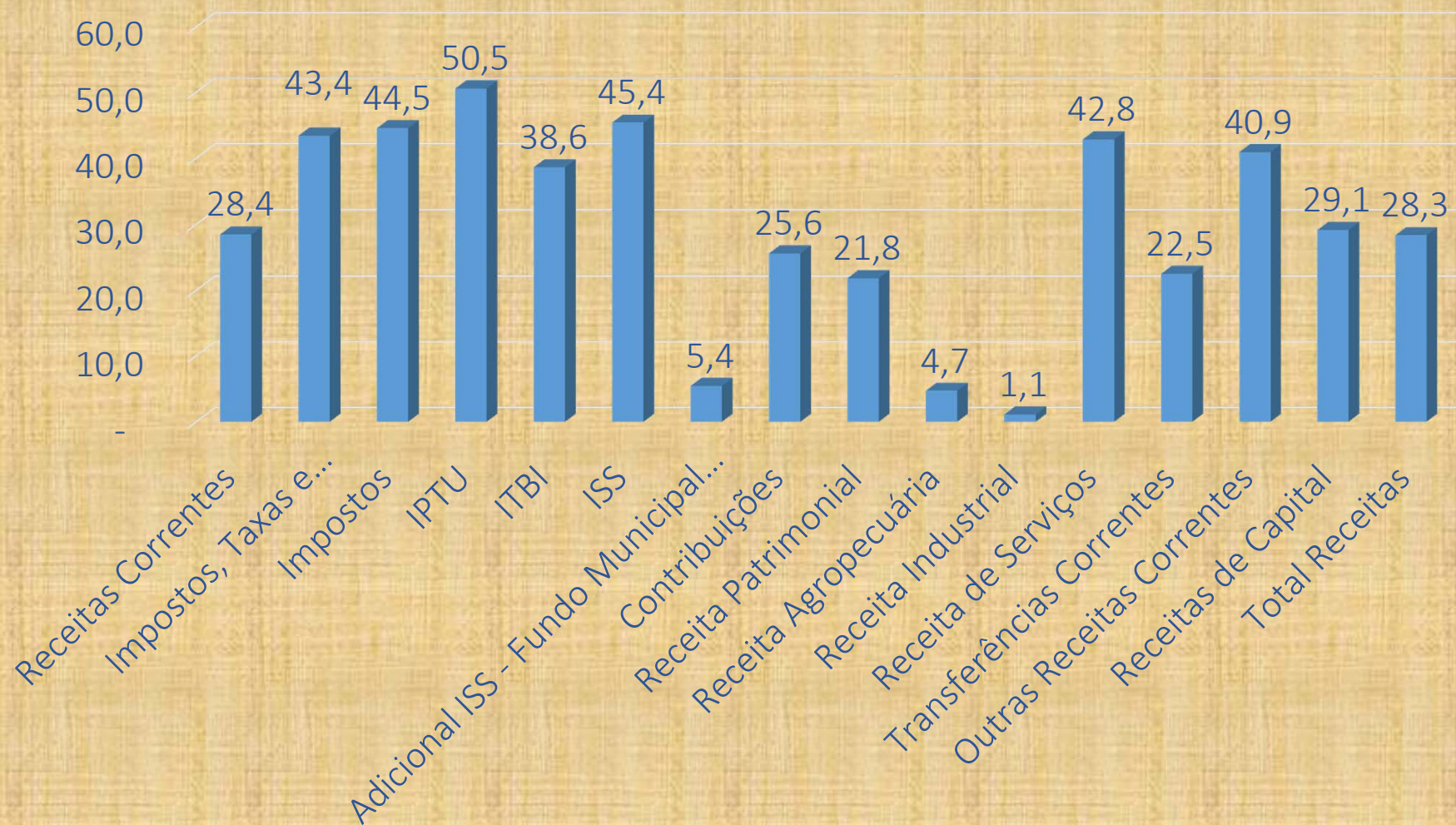
% das Rec Correntes Próprias no Total de Receitas Correntes



% de SP no BR

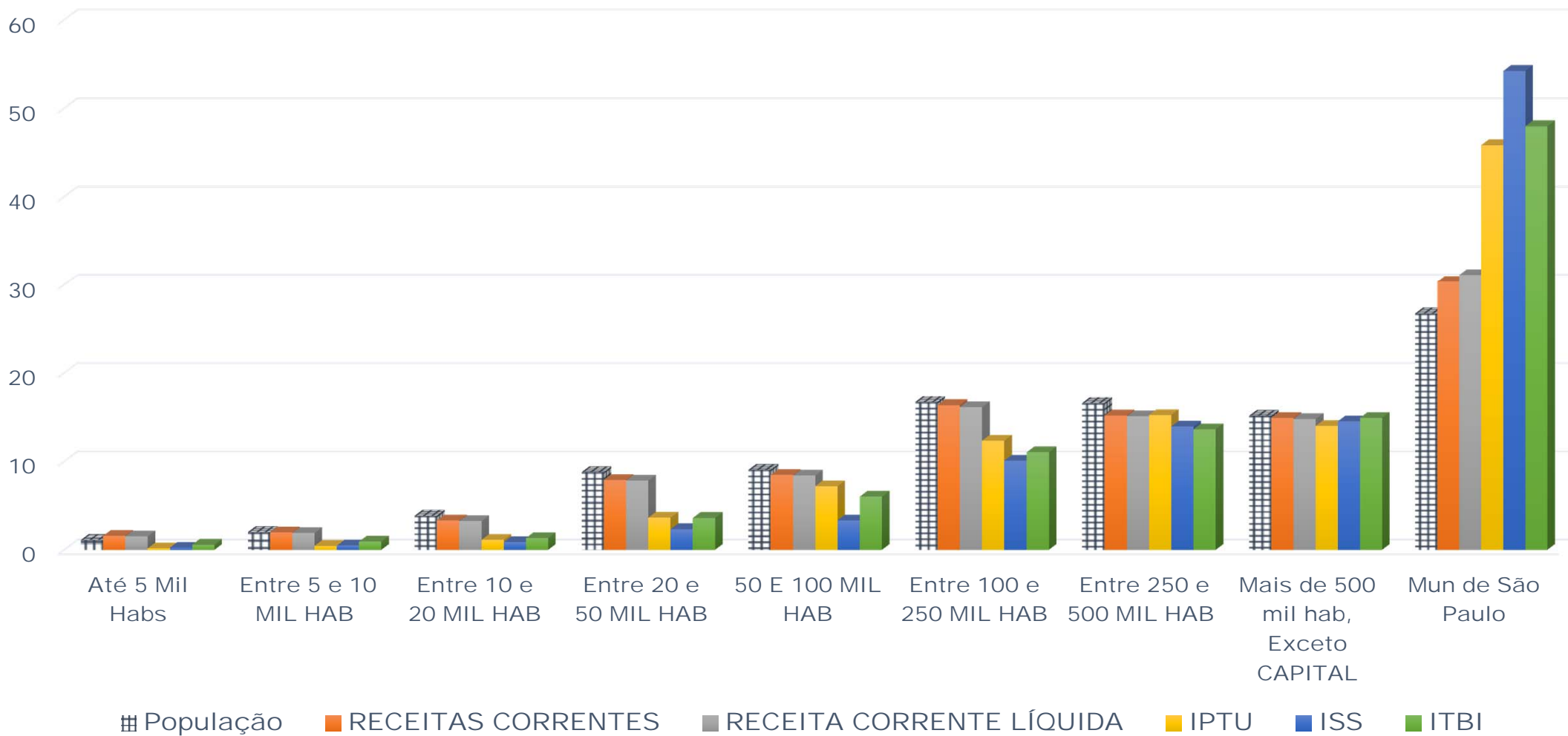


% de SP no BR

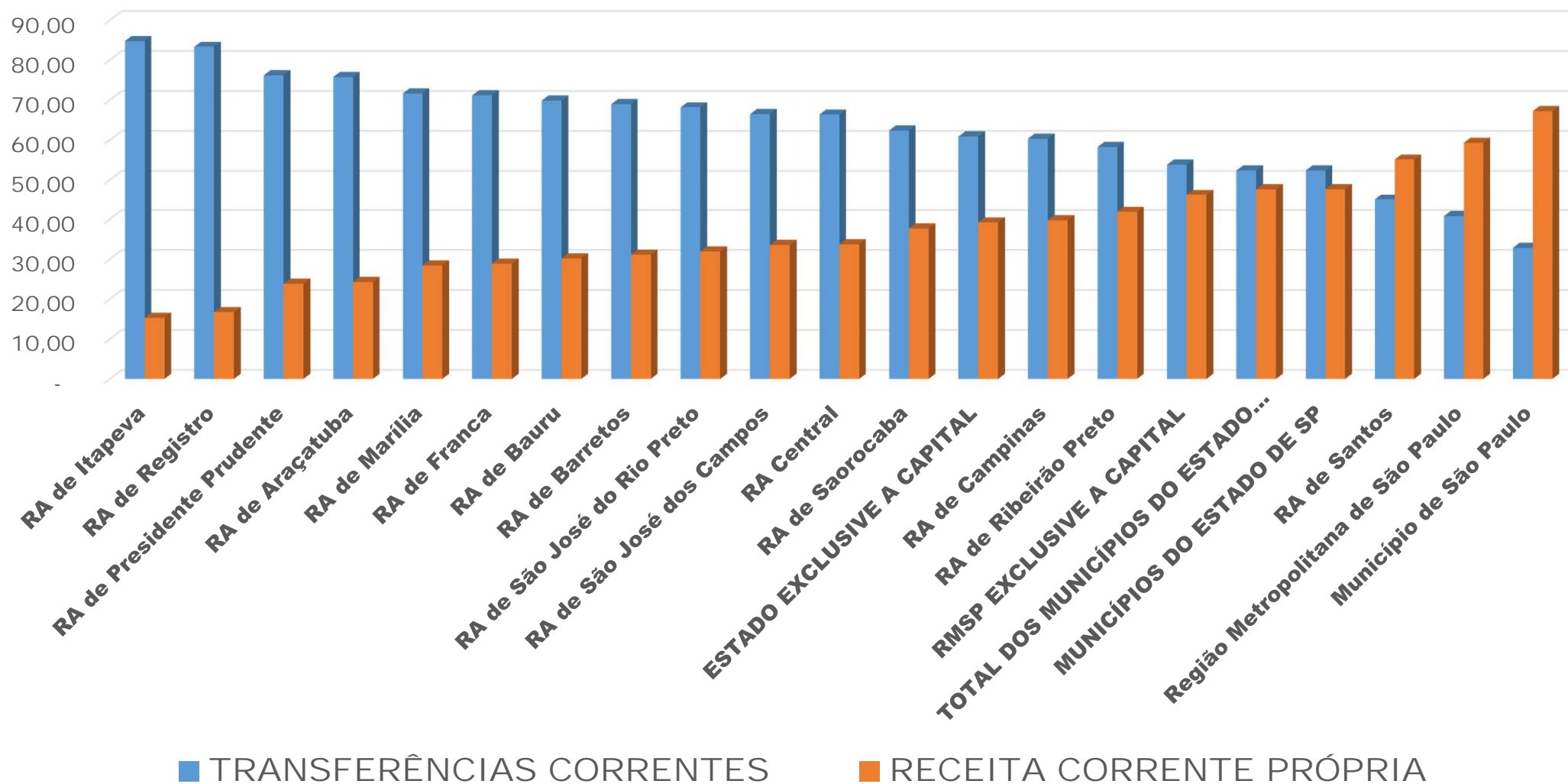


	População	Receitas Correntes (Em R\$ bilhões)	ISS (Em R\$ bilhões)	ISS/Receitas Correntes
Brasil	190.071.289	603,484	60,439	10,02
Estado de SP	43.697.135	171,429	27,412	15,99
Capitais	46.107.667	158,279	32,585	20,59
SP/BR	22,99	28,41	45,36	
Capitais/BR	24,26	26,23	53,91	

PROPORÇÃO DA POPULAÇÃO E DE TRIBUTOS SELECIONADOS POR PORTE DE MUNICÍPIOS



AUTONOMIA MUNICIPAL X DEPENDÊNCIA DAS TRANSFERÊNCIAS CORRENTES



MUNICÍPIOS DO ESTADO DE SÃO PAULO

RELAÇÃO ENTRE RECEITA CORRENTE PRÓPRIA E GASTO COM PESSOAL E ENCARGOS

	Nº de MUN.
RCP > Gasto com Pessoal e Encargos	41
RCP < Gasto com Pessoal e Encargos	578
Sem Informação	26
TOTAL	645

MUNICÍPIOS DO BRASIL

RELAÇÃO ENTRE A RECEITA
CORRENTE PRÓPRIA E
DESPEAS EMPENHADAS COM
O LEGISLATIVO

Faixa	Quantidade	% do Total	% dos que responderam
Até 4,00%	116,00	2,19	2,45
De 4,01% até 6,00%	136,00	2,57	2,87
De 6,01% até 10,0%	372,00	7,02	7,85
De 10,01% a 50,00 %	2.511,00	47,38	53,01
De 50,01% até 100,0%	996,00	18,79	21,03
Mais de 100%	606,00	11,43	12,79
Sem Informação Suficiente para o Cálculo	563,00	10,62	xxxxxxxxx
TOTAL	5.300,00	100,00	4.737,00

Nota na CAPAG	Nº de Mun.	%
A	511	9,18
B	251	4,51
C	1223	21,96
N.D.	3540	63,57
#N.D.	44	0,79
TOTAL	5569	100,00

SOMENTE 13,69% DOS MUN. BRASIL TÊM CAPACIDADE DE PAGAMENTO, SEGUNDO A CAPAG/ STN

MUITO OBRIGADO

Aurílio Sérgio Caiado
Presidente da Coderp
ascaiado@hotmail.com